

JR出雲市駅周辺交通アクセス時刻表



○一畑電車 電鉄出雲市駅発
 (*印は川跡駅で乗換です。) 2017.4改正

出雲大社前駅方面 (←出雲大社前490円)

出雲市駅	川跡駅着	川跡駅発	出雲大社前
6:09	6:17	* 6:19	6:31
6:44	6:52	* 6:56	7:07
7:17	7:23	* 7:25	7:34
7:36	7:44	* 7:49	7:59
8:02	8:10	* 8:15	8:26
8:30	8:38	* 8:42	8:53
9:15	9:23	* 9:29	9:40
9:59	10:07	→ 10:10	10:21
10:25	10:33	→ 10:38	10:49
11:19	11:27	→ 11:31	11:42
12:18	12:26	* 12:30	12:41
13:01	13:09	* 13:13	13:24
13:59	14:07	→ 14:11	14:22
14:55	15:03	* 15:07	15:18
15:39	15:47	* 15:50	16:01
16:22	16:30	* 16:33	16:44
17:17	17:25	* 17:28	17:39
18:02	18:10	* 18:13	18:24
18:45	18:53	* 18:57	19:08
19:29	19:37	* 19:40	19:51
20:24	20:32	* 20:35	20:46
21:19	21:27	* 21:30	21:41
22:14	22:22	* 22:25	22:36
23:09	23:17	* 23:20	23:31

松江しんじ湖温泉駅方面 (←松江しんじ湖温泉690円)

出雲市駅	川跡駅着	川跡駅発	雲州平田	松江しんじ湖温泉
6:09	6:17	→ 6:20	6:30	7:14
6:44	6:52	→ 6:56	7:06	7:40
7:17	7:23	→ 7:24	7:30	8:00
7:36	7:44	→ 7:48	8:01	8:44
8:02	8:10	→ 8:13	8:27	9:05
8:30	8:38	→ 8:39	8:51	9:30
9:15	9:23	→ 9:25	9:36	10:14
9:59	10:07	乗換電車なし		
10:25	10:33	→ 10:35	10:45	11:22
11:19	11:27	→ 11:29	11:40	12:17
12:18	12:26	→ 12:29	12:40	13:17
13:01	13:09	→ 13:12	13:23	14:02
13:59	14:07	* 14:10	14:20	14:57
14:55	15:03	→ 15:05	15:16	15:53
15:39	15:47	→ 15:48	15:59	16:36
16:22	16:30	→ 16:31	16:42	17:19
17:17	17:25	→ 17:26	17:38	18:16
18:02	18:10	→ 18:11	18:23	19:00
18:45	18:53	→ 18:54	19:05	19:43
19:29	19:37	→ 19:38	19:49	20:26
20:24	20:32	→ 20:33	20:44	21:21
21:19	21:27	→ 21:28	21:39	22:16
22:14	22:22	→ 22:23	22:34	23:11
23:09	23:17	→ 23:18	23:28	平田止

平日

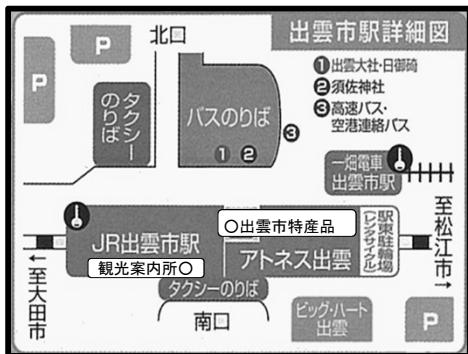
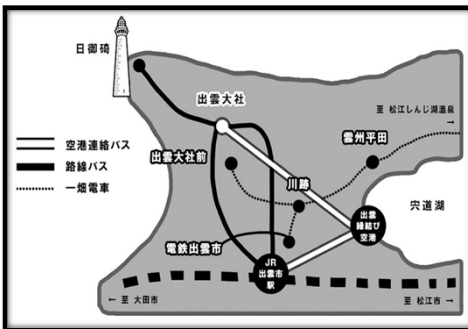
土日祝

6:17	6:25	* 6:29	6:40
6:58	7:06	* 7:11	7:22
7:32	7:40	* 7:43	7:54
8:02	8:10	* 8:14	8:25
9:12	9:20	* 9:26	9:37
9:56	10:05	* 10:07	10:18
10:25	10:34	* 10:38	10:49
11:19	11:28	* 11:31	11:42
11:50	11:56	→ 11:58	12:06
12:18	12:27	* 12:31	12:42
13:01	13:10	* 13:13	13:24
13:59	14:08	* 14:11	14:22
14:55	15:04	* 15:06	15:17
15:52	16:01	* 16:02	16:13
17:03	17:11	* 17:14	17:25
17:58	18:06	* 18:09	18:20
18:53	19:01	* 19:04	19:15
19:48	19:56	* 19:59	20:10
20:43	20:51	* 20:54	21:05
21:38	21:46	* 21:49	22:00
22:33	22:41	* 22:44	22:55

6:17	6:25	→ 6:26	6:37	7:17
6:58	7:06	→ 7:12	7:26	8:04
7:32	7:40	→ 7:45	8:00	8:38
8:02	8:10	→ 8:11	8:22	8:59
9:12	9:20	→ 9:23	9:34	10:14
9:56	10:05	乗換電車なし		
10:25	10:34	* 10:35	10:45	11:22
11:19	11:28	* 11:29	11:40	12:17
11:50	11:56	乗換電車なし		
12:18	12:27	* 12:29	12:40	13:17
13:01	13:10	* 13:12	13:23	14:02
13:59	14:08	* 14:10	14:20	14:57
14:55	15:04	* 15:05	15:16	15:53
15:52	16:01	* 16:02	16:13	16:51
17:03	17:11	→ 17:12	17:23	18:00
17:58	18:06	→ 18:07	18:18	18:55
18:53	19:01	→ 19:02	19:13	19:50
19:48	19:56	→ 19:57	20:08	20:45
20:43	20:51	→ 20:52	21:03	21:40
21:38	21:46	→ 21:47	21:58	22:35
22:33	22:41	→ 22:42	22:52	平田止

*印は川跡駅で乗換です
 ○一畑電車:0853-62-2133

2017年10月末~2018年1月初旬 向け時刻表です。



出雲の茶里旅(レンタサイクル)
 1日 514円(普通) 1日 822円(電動)
 貸出時間 9:00~17:00
 貸出場所 ○JR出雲市駅東駐輪場 0853-30-1560

出雲の茶里旅(レンタサイクル) 佐田編
 電動アシスト自転車 1日 822円
 貸出時間 9:00~17:00 (電動のみ)
 貸出場所 ○ササノオホール(出雲市役所佐田支所隣)
 0853-84-0833(NPOササノオの風)

問い合わせ
 出雲市役所観光課 0853-21-6588
 出雲観光協会 0853-53-2112
 出雲市観光案内所 0853-30-6015
 神門通りおもてなしステーション 0853-53-2298

JR出雲市駅周辺交通アクセス時刻表



○一畑バス 出雲大社方面行 ①番のりば
 (出雲大社周辺バス停マップは裏面) 2017.4改正

JR出雲市駅→出雲大社→日御碕 平日土日祝共通

JR出雲市駅(→吉兆館前470円)(→正門前500円)(→日御碕860円、乗換えのときは計1,020円)

出雲市駅	モイールオン	ゆめタウン	ワイナリー	大旧JR	吉兆館前	大社電	古物館	正門前	連絡所(着)	連絡所(発)	稲佐の浜	日御碕	日御碕灯台
7:30		7:41			8:00	8:01		8:02	8:07	→	8:10	8:27	8:30
8:00	8:07			8:21	8:21	8:22		8:23	8:27				
8:30		8:41	8:57				9:00	9:02	9:06				
9:00	9:07			9:21	9:21	9:22		9:23	9:27				
9:30		9:41			10:00	10:01		10:02	10:06				
10:00	10:07			10:21	10:21	10:22		10:23	10:27	10:37	10:40	10:57	11:00
10:30		10:41	10:57				11:00	11:02	11:06	↑バス乗換あり			
11:00	11:07			11:21	11:21	11:22		11:23	11:27				
11:30		11:41			12:00	12:01		12:02	12:06				
12:00	12:07			12:21	12:21	12:22		12:23	12:27				
12:30		12:41	12:57				13:00	13:02	13:06				
12:45		12:56			13:15	13:16		13:17	13:22	→	13:25	13:42	13:50
13:00	13:07			13:21	13:21	13:22		13:23	13:27				
13:30		13:41			14:00	14:01		14:02	14:06				
14:00	14:07			14:21	14:21	14:22		14:23	14:27				
14:30		14:41	14:57				15:00	15:02	15:06	15:16	15:19	15:36	15:39
15:00	15:07			15:21	15:21	15:22		15:23	15:27	↑バス乗換あり			
15:30		15:41			16:00	16:01		16:02	16:06	16:16	16:19	16:36	-
16:00	16:07			16:21	16:21	16:22		16:23	16:27	↑バス乗換あり			
16:30		16:41	16:57				17:00	17:02	17:06	17:16	17:19	17:36	17:39
17:00	17:07			17:21	17:21	17:22		17:23	17:27	↑バス乗換あり			
17:30		17:41			18:00	18:01		18:02	18:07	→	18:10	18:27	-
18:00	18:07			18:21	18:21	18:22		18:23	18:27				
18:30		18:41			19:00	19:01		19:02	19:07	→	19:10	19:27	-
19:30	19:37			19:51	19:51	19:52		19:53	19:57				

「→」は出雲市駅から日御碕方面までバス乗換えなし
 ○一畑バス出雲支社:0853-21-2466

○一畑バス 須佐神社方面行 ②番のりば 2017.4改正

JR出雲市駅→須佐神社方面 ■土・日・祝運休 (←出雲須佐820円)

JR出雲市駅 発	■7:45	10:00	12:40	14:50	16:32	18:00	■19:10
立久恵峡	■8:08	10:28	13:08	15:18	17:00	18:23	■19:33
佐田支所前	■8:18	10:38	13:18	15:28	17:10	18:33	■19:43
出雲須佐 着	■8:20	10:40	13:20	15:30	17:12	18:35	■19:45

※須佐神社へは「出雲須佐」より約3km。「佐田支所前」降車後レンタサイクルを利用されるか、「出雲須佐」降車後タクシーをご利用ください。(タクシー会社電話番号は裏面参照)

須佐神社方面→JR出雲市駅 ■土・日・祝運休 (←JR出雲市駅820円)

出雲須佐 発	■7:10	7:45	8:40	11:00	13:40	16:00	■17:35
佐田支所前	■7:11	7:46	8:41	11:01	13:41	16:01	■17:36
立久恵峡	■7:22	7:57	8:52	11:12	13:52	16:12	■17:47
JR出雲市駅 着	■7:45	8:25	9:20	11:40	14:20	16:40	■18:15

○一畑バス出雲支社:0853-21-2466

○出雲縁結び空港連絡バス 出雲縁結び空港行き ③番のりば

JR出雲市駅→出雲縁結び空港 (←出雲縁結び空港 720円)

2017.10/29~	JR出雲市駅 発	6:45	7:25	8:10	9:25	10:05	11:00	14:10	14:30	15:05	16:00	17:25	18:10
2018.1/8	出雲縁結び空港 着	7:15	7:55	8:40	9:55	10:35	11:30	14:40	15:00	15:35	16:40	17:55	18:40

☆マークは12/28~1/3運休

□出雲一畑交通:0853-21-1144

出雲大社周辺 交通アクセス時刻表

○一畑電車 出雲大社前駅発
 (※印は川跡駅で乗換です。) 2017.4改正

電鉄出雲市駅方面
 (→電鉄出雲市490円)

出雲大社前	川跡駅着	川跡駅発	出雲市駅
6:41	6:52 ※	6:53	7:03
7:10	7:21 ※	7:24	7:33
7:35	7:46 ※	7:47	7:56
8:00	8:11 ※	8:13	8:22
8:27	8:38 ※	8:40	8:49
8:51	9:23 ※	9:28	9:37
10:22	10:33 ※	10:37	10:46
11:16	11:27 ※	11:32	11:41
12:15	12:26 ※	12:31	12:40
12:58	13:09 ※	13:14	13:23
13:56	14:07 ※	14:12	14:21
14:52	15:03 ※	15:06	15:15
15:35	15:46 ※	15:49	15:58
16:18	16:29 ※	16:32	16:41
17:13	17:24 ※	17:27	17:36
17:58	18:09 ※	18:12	18:21
18:42	18:53 ※	18:55	19:04
19:25	19:36 ※	19:39	19:48
20:20	20:31 ※	20:34	20:43
21:15	21:26 ※	21:29	21:38
22:10	22:21 ※	22:24	22:33
23:05	23:16 ※	23:19	23:28

※印は川跡駅で乗換です。

平日

出雲大社前	川跡駅着	川跡駅発	出雲市駅
6:14	6:25 ※	6:26	6:36
6:56	7:07 ※	7:08	7:17
7:28	7:39 ※	7:41	7:51
7:59	8:10 ※	8:12	8:21
9:11	9:22 ※	9:23	9:32
10:22	10:33 ※	10:37	10:46
11:16	11:27 ※	11:32	11:41
12:15	12:26 ※	12:30	12:39
12:58	13:09 ※	13:14	13:23
13:56	14:07 ※	14:12	14:21
14:35	14:43 →	14:45	14:51
14:52	15:03 ※	15:07	15:16
15:35	15:43		
15:49	16:00 ※	16:03	16:12
16:59	17:10 ※	17:13	17:22
17:54	18:05 ※	18:08	18:17
18:49	19:00 ※	19:03	19:12
19:44	19:55 ※	19:58	20:07
20:39	20:50 ※	20:53	21:02
21:34	21:45 ※	21:48	21:57
22:29	22:40 ※	22:43	22:52

土日祝

○一畑電車: 0853-62-2133

2017.10-2018.1 11月版

松江しんじ湖温泉駅方面
 (→松江しんじ湖温泉810円)

出雲大社前	川跡駅着	川跡駅発	雲州平田	松江しんじ湖温泉
6:41	6:52 ※	6:56	7:06	7:44
7:10	7:21 ※	7:24	7:30	8:00
7:35	7:46 ※	7:48	8:01	8:44
8:00	8:11 ※	8:13	8:27	9:05
8:27	8:38 ※	8:39	8:51	9:30
9:11	9:23 ※	9:25	9:36	10:14
10:22	10:33 ※	10:35	10:45	11:22
11:16	11:27 ※	11:29	11:40	12:17
12:15	12:26 ※	12:29	12:40	13:17
12:58	13:09 ※	13:12	13:23	14:02
13:56	14:07 →	14:10	14:20	14:57
14:52	15:03 ※	15:05	15:16	15:53
15:35	15:46 ※	15:48	15:59	16:36
16:18	16:29 ※	16:31	16:42	17:19
17:13	17:24 ※	17:26	17:38	18:16
17:58	18:09 ※	18:11	18:23	19:00
18:42	18:53 ※	18:54	19:05	19:43
19:25	19:36 ※	19:38	19:49	20:26
20:20	20:31 ※	20:33	20:44	21:21
21:15	21:26 ※	21:28	21:39	22:16
22:10	22:21 ※	22:23	22:34	23:11
23:05	23:16 ※	23:18	23:28	23:11

※印は川跡駅で乗換です。

出雲大社前	川跡駅着	川跡駅発	雲州平田	松江しんじ湖温泉
6:14	6:25 ※	6:26	6:37	7:17
6:56	7:07 ※	7:12	7:26	8:04
7:28	7:39 ※	7:45	8:00	8:38
7:59	8:10 ※	8:11	8:22	8:59
9:11	9:22 ※	9:23	9:34	10:14
10:22	10:33 ※	10:35	10:45	11:22
11:16	11:27 ※	11:29	11:40	12:17
12:15	12:26 ※	12:29	12:40	13:17
12:58	13:09 ※	13:12	13:23	14:02
13:56	14:07 →	14:10	14:20	14:57
14:35	14:43 →			
14:52	15:03 ※	15:05	15:16	15:53
15:35	15:43	15:43	15:49	16:20
15:49	16:00 ※	16:02	16:13	16:51
16:59	17:10 ※	17:12	17:23	18:00
17:54	18:05 ※	18:07	18:18	18:55
18:49	19:00 ※	19:02	19:13	19:50
19:44	19:55 ※	19:57	20:08	20:45
20:39	20:50 ※	20:52	21:03	21:40
21:34	21:45 ※	21:47	21:58	22:35
22:29	22:40 ※	22:42	22:52	23:11

○一畑電車: 0853-62-2133

2017.10作成

2017年10月末～2018年1月初旬 向け時刻表です。

○一畑バス 出雲市駅方面行 2017.4改正

日御碕→出雲大社→JR出雲市駅 平日土日祝共通
 出雲市駅(日御碕→860円、乗換えのときは計1,020円) 正門前→500円(吉兆館→470円)

日御碕灯台	日御碕	稲佐浜	連絡所(着)	連絡所(発)	正門前	古代出雲歴史博物館前	電鉄大社駅	吉兆館前	旧JR大社駅	ワイナリー	ゆめタウン	モイール出雲	出雲市駅
			6:40	6:42	6:43	6:44					7:06		7:18
	6:54	7:11	7:15	7:17	7:18	7:19							7:44
	7:29	7:46	7:50	7:52	7:53	7:54					8:16		8:28
			8:20	8:22	8:23	8:24	8:24					8:38	8:49
			8:50	8:52	8:52			8:57	9:14			9:38	9:26
			9:20	9:22	9:23	9:24	9:24					9:38	9:49
	9:17	9:20	9:37	9:40	9:50	9:52	9:53	9:54			10:16		10:28
					10:20	10:22	10:23	10:24	10:24			10:38	10:49
					10:50	10:52	10:52			10:57	11:14		11:26
					11:20	11:22	11:23	11:24	11:24			11:38	11:49
					11:50	11:52	11:53	11:54			12:16		12:28
					12:20	12:22	12:23	12:24	12:24			12:38	12:49
12:06	12:14	12:31	12:35	12:37	12:38	12:39					13:01		13:13
					12:50	12:52	12:52			12:57	13:14		13:26
					13:20	13:22	13:23	13:24	13:24			13:38	13:49
					13:50	13:52	13:53	13:54			14:16		14:28
					14:20	14:22	14:23	14:24	14:24			14:38	14:49
14:17	14:20	14:37	14:50	14:52	14:52					14:57	15:14		15:26
					15:20	15:22	15:23	15:24	15:24			15:38	15:49
					15:50	15:52	15:53	15:54			16:16		16:28
	15:47	15:50	16:07	16:10	16:20	16:22	16:23	16:24	16:24			16:38	16:49
					16:50	16:52	16:52			16:57	17:14		17:26
	16:50	17:07	17:10	17:20	17:22	17:23	17:24	17:24			18:16		18:28
					17:50	17:52	17:53	17:54				18:16	18:28
18:17	18:20	18:37	18:50	18:52	18:53	18:54	18:54					19:08	19:19

「→」は日御碕から出雲市駅までバス乗換えなし。○一畑バス出雲支社: 0853-21-2466

出雲の茶里旅(レンタサイクル) 出雲大社編
 電動アシスト自転車 1日 800円
 貸出時間 9:00～17:00(観光センターいずもは16:30まで)
 貸出場所 ○一畑電車出雲大社前駅 0853-53-2133
 ○道の駅大社ご縁広場吉兆館 0853-53-5858
 ○県立古代出雲歴史博物館 0853-53-8600
 ○観光センターいずも 0853-53-3030

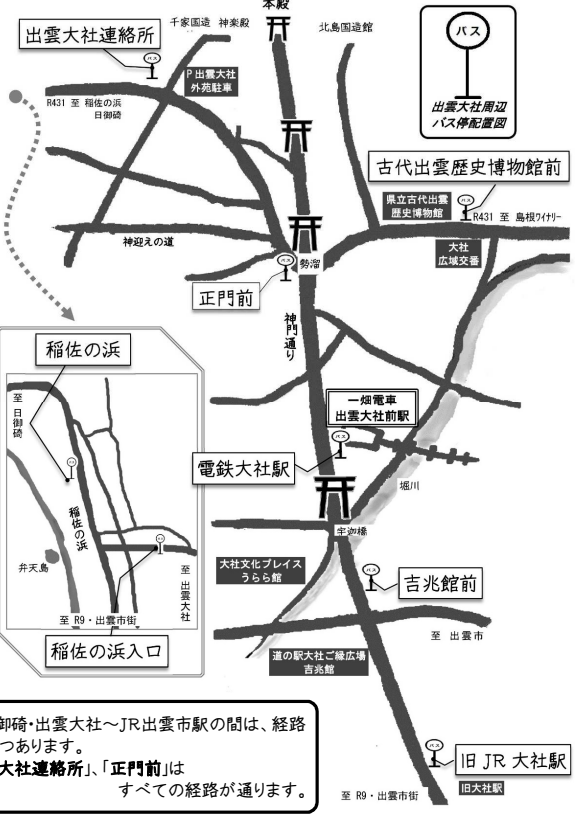
タクシー
 出雲地区 アポロハイヤー 0853-22-4141
 出雲一畑交通 0853-21-1144
 出雲第一交通 0853-21-2555
 谷本ハイヤー 0853-21-1051
 日本交通 0853-21-0475
 やくも観光タクシー 0853-21-1683
 斐川地区 足立タクシー 0853-72-0336
 斐川地区 斐川タクシー 0853-72-0246
 フラワー観光 0853-72-5587
 平田地区 アタゴタクシー 0853-62-3400
 佐田地区 スサノオタクシー 0853-84-0836
 多伎地区 やくも観光 0853-86-2113
 湖陵地区 湖陵タクシー 0853-43-1031
 大社地区 出雲観光タクシー 0853-53-3230
 大社ハイヤー 0853-53-3211

問い合わせ
 出雲市役所観光課 0853-21-6588
 出雲観光協会 0853-53-2112
 出雲市駅観光案内所 0853-30-6015
 神門通りおもてなしステーション 0853-53-2298

出雲大社周辺 交通アクセス時刻表

○一畑バス 日御碕方面行
 出雲大社→日御碕

裏面:右「一畑バス出雲大社方面行」をご覧ください。
 (出雲大社連絡所→500円)日御碕



※:日御碕・出雲大社～JR出雲市駅の間は、経路が4つあります。
 「出雲大社連絡所」、「正門前」はすべての経路が通ります。

出雲縁結び空港連絡バス (出雲縁結び空港・玉造温泉 行き)
 出雲大社→出雲縁結び空港→玉造温泉(直通便) 1日1便のみ
 (→出雲空港 880円) (→玉造温泉 1,440円)

2017.10/29 ～2018.1/8	出雲大社	正門前	電鉄大社前駅	出雲空港	玉造温泉上
	15:05	15:08	15:10	15:45着	16:35

(～2018年1月8日まで有効) ○出雲一畑交通: 0853-21-1144

JR出雲市駅発 空港連絡バスは裏面をご覧ください。

出雲観光協会HP『出雲観光ガイド』もご覧ください。
<http://www.izumo-kankou.gr.jp>