

JR出雲市駅周辺 交通アクセス時刻表



○一畑電車 電鉄出雲市駅発
(※印は川跡駅で乗換です。) H29.4改正

出雲大社前駅方面

(→出雲大社前490円)

出雲市駅	川跡駅着	川跡駅発	出雲大社前
6:09	6:17 ※	6:19	6:31
6:44	6:52 ※	6:56	7:07
7:17	7:23 ※	7:25	7:34
7:36	7:44 ※	7:49	7:59
8:02	8:10 ※	8:15	8:26
8:30	8:38 ※	8:42	8:53
9:15	9:23 ※	9:29	9:40
9:59	10:07 →	10:10	10:21
10:25	10:33 ※	10:38	10:49
11:19	11:27 ※	11:31	11:42
12:18	12:26 ※	12:30	12:41
13:01	13:09 ※	13:13	13:24
13:59	14:07 →	14:11	14:22
14:55	15:03 ※	15:07	15:18
15:39	15:47 ※	15:50	16:01
16:22	16:30 ※	16:33	16:44
17:17	17:25 ※	17:28	17:39
18:02	18:10 ※	18:13	18:24
18:45	18:53 ※	18:57	19:08
19:29	19:37 ※	19:40	19:51
20:24	20:32 ※	20:35	20:46
21:19	21:27 ※	21:30	21:41
22:14	22:22 ※	22:25	22:36
23:09	23:17 ※	23:20	23:31

平日

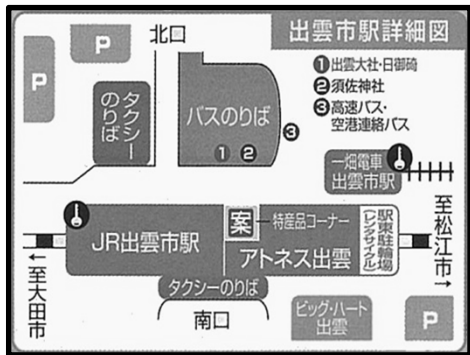
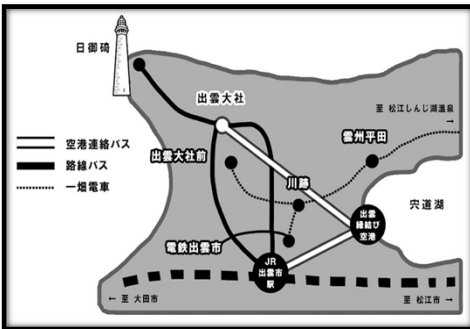
土日祝

6:17	6:25 ※	6:29	6:40
6:58	7:06 ※	7:11	7:22
7:32	7:40 ※	7:43	7:54
8:02	8:10 ※	8:14	8:25
9:12	9:20 ※	9:26	9:37
9:56	10:05 ※	10:07	10:18
10:25	10:34 ※	10:38	10:49
11:19	11:28 ※	11:31	11:42
11:50	11:56 →	11:58	12:06
12:18	12:27 ※	12:31	12:42
13:01	13:10 ※	13:13	13:24
13:59	14:08 ※	14:11	14:22
14:55	15:04 ※	15:06	15:17
15:52	16:01 ※	16:02	16:13
17:03	17:11 ※	17:14	17:25
17:58	18:06 ※	18:09	18:20
18:53	19:01 ※	19:04	19:15
19:48	19:56 ※	19:59	20:10
20:43	20:51 ※	20:54	21:05
21:38	21:46 ※	21:49	22:00
22:33	22:41 ※	22:44	22:55

松江しんじ湖温泉駅方面

(→松江しんじ湖温泉690円)

出雲市駅	川跡駅着	川跡駅発	雲州平田	松江しんじ湖
6:09	6:17 →	6:20	6:30	7:10
6:44	6:52 →	6:56	7:06	7:44
7:17	7:23 →	7:24	7:30	8:00
7:36	7:44 →	7:48	8:01	8:44
8:02	8:10 →	8:13	8:27	9:05
8:30	8:38 →	8:39	8:51	9:30
9:15	9:23 →	9:25	9:36	10:14
9:59	10:07 →	乗換電車なし		
10:25	10:33 →	10:35	10:45	11:22
11:19	11:27 →	11:29	11:40	12:17
12:18	12:26 →	12:29	12:40	13:17
13:01	13:09 →	13:12	13:23	14:02
13:59	14:07 →	乗換電車なし		
14:55	15:03 →	15:05	15:16	15:53
15:39	15:47 →	15:48	15:59	16:36
16:22	16:30 →	16:31	16:42	17:19
17:17	17:25 →	17:26	17:38	18:16
18:02	18:10 →	18:11	18:23	19:00
18:45	18:53 →	18:54	19:05	19:43
19:29	19:37 →	19:38	19:49	20:26
20:24	20:32 →	20:33	20:44	21:21
21:19	21:27 →	21:28	21:39	22:16
22:14	22:22 →	22:23	22:34	23:11
23:09	23:17 →	23:18	23:28	平田止



出雲の茶里旅(レンタサイクル)
1日 514円(普通) 1日 822円(電動)
貸出時間 9:00~17:00
貸出場所 ○JR出雲市駅東駐輪場 0853-30-1560

出雲の茶里旅(レンタサイクル) 佐田編
電動アシスト自転車 1日 822円 (電動のみ)
貸出時間 9:00~17:00
貸出場所 ○ササノオホール(出雲市役所佐田支所隣) 0853-84-0833(NPOササノオの風)

問い合わせ
出雲市観光交流推進課 0853-21-6588
出雲観光協会 0853-53-2112
出雲市文化観光案内所 0853-30-6015
神門通りおもてなしステーション 0853-53-2298

JR出雲市駅周辺 交通アクセス時刻表



○一畑バス 出雲大社方面行 ①番のりば
(出雲大社周辺バス停マップは裏面) H29.4改正

JR出雲市駅→出雲大社→日御碕 平日土日祝共通

JR出雲市駅(→吉兆館前470円)<→正門前500円>(→日御碕860円)

出雲市駅	モイオン出雲	ゆめタウン出雲	ワイナリー島根	大旧JR	吉兆館前	大社電鉄	古博出雲歴史博物館前	正門前	連絡所(出雲大社)	連絡所(出雲大社)	稲佐の浜	日御碕	日御碕灯台	
7:30		7:41			8:00	8:01		8:02	8:07					
8:00	8:07			8:21	8:21	8:22		8:23	8:27					
8:30		8:41	8:57				9:00	9:02	9:06					
9:00	9:07			9:21	9:21	9:22		9:23	9:27					
9:30		9:41			10:00	10:01		10:02	10:06					
10:00	10:07			10:21	10:21	10:22		10:23	10:27	10:37	10:40	10:57	11:00	
10:30		10:41	10:57				11:00	11:02	11:06					
11:00	11:07			11:21	11:21	11:22		11:23	11:27					
11:30		11:41			12:00	12:01		12:02	12:06					
12:00	12:07			12:21	12:21	12:22		12:23	12:27					
12:30		12:41	12:57				13:00	13:02	13:06					
12:45		12:56			13:15	13:16		13:17	13:22			13:25	13:42	13:50
13:00	13:07			13:21	13:21	13:22		13:23	13:27					
13:30		13:41			14:00	14:01		14:02	14:06					
14:00	14:07			14:21	14:21	14:22		14:23	14:27					
14:30		14:41	14:57				15:00	15:02	15:06	15:16	15:19	15:36	15:39	
15:00	15:07			15:21	15:21	15:22		15:23	15:27					
15:30		15:41			16:00	16:01		16:02	16:06	16:16	16:19	16:36	-	
16:00	16:07			16:21	16:21	16:22		16:23	16:27					
16:30		16:41	16:57				17:00	17:02	17:06	17:16	17:19	17:36	17:39	
17:00	17:07			17:21	17:21	17:22		17:23	17:27					
17:30		17:41			18:00	18:01		18:02	18:07			18:10	18:27	-
18:00	18:07			18:21	18:21	18:22		18:23	18:27					
18:30		18:41			19:00	19:01		19:02	19:07			19:10	19:27	-
19:30	19:37			19:51	19:51	19:52		19:53	19:57					

→は出雲市駅から日御碕方面まで乗換えなし
○一畑バス出雲社:0853-21-2466



○一畑バス 須佐神社方面行 ②番のりば H29.4改正

JR出雲市駅→須佐神社方面 ■土・日・祝運休 (→出雲須佐820円)

JR出雲市駅 発	■7:45	10:00	12:40	14:50	16:32	18:00	■19:10
立久恵峡	■8:08	10:28	13:08	15:18	17:00	18:23	■19:33
佐田支所前	■8:18	10:38	13:18	15:28	17:10	18:33	■19:43
出雲須佐 着	■8:20	10:40	13:20	15:30	17:12	18:35	■19:45

※須佐神社へは「出雲須佐」より約3km。「佐田支所前」降車後レンタサイクルを利用されるか、「出雲須佐」降車後タクシーをご利用ください。(タクシー会社電話番号は裏面参照)

須佐神社方面→JR出雲市駅 ■土・日・祝運休 (→JR出雲市駅820円)

出雲須佐 発	■7:10	7:45	8:40	11:00	13:40	16:00	■17:35
佐田支所前	■7:11	7:46	8:41	11:01	13:41	16:01	■17:36
立久恵峡	■7:22	7:57	8:52	11:12	13:52	16:12	■17:47
JR出雲市駅 着	■7:45	8:25	9:20	11:40	14:20	16:40	■18:15

○一畑バス出雲社:0853-21-2466



○出雲縁結び空港連絡バス 出雲縁結び空港行き ③番のりば

JR出雲市駅→出雲縁結び空港 (↓:平成29年3月26日~5月31日まで有効) (JR出雲市駅→空港 720円)

JR出雲市駅 発	6:45	7:45	8:20	8:45	9:50	10:25	11:00	14:20	14:50	15:15	15:30	16:05	17:15	18:10
出雲縁結び空港 着	7:10	8:10	8:45	9:10	10:15	10:50	11:25	14:45	15:15	15:40	15:55	16:30	17:40	18:35
連絡便	東京	大阪	東京 隠岐	名古屋	大阪	福岡	東京	大阪	福岡	東京	大阪	名古屋	大阪	東京

出雲大社周辺 交通アクセス時刻表

○一畑電車 出雲大社前駅発
(※印は川跡駅で乗換です。) H29.4改正

電鉄出雲市駅方面 (→電鉄出雲市490円)				松江しんじ湖温泉駅方面 (→松江しんじ湖温泉810円)				
出雲大社前	川跡駅着	川跡駅発	出雲市駅	出雲大社前	川跡駅着	川跡駅発	雲州平田	松江しんじ湖温泉
6:41	6:52 ※	6:53	7:03	6:41	6:52 ※	6:56	7:06	7:44
7:10	7:21 ※	7:24	7:33	7:10	7:21 ※	7:24	7:30	8:00
7:35	7:46 ※	7:47	7:56	7:35	7:46 ※	7:48	8:01	8:44
8:00	8:11 ※	8:13	8:22	8:00	8:11 ※	8:13	8:27	9:05
8:27	8:38 ※	8:40	8:49	8:27	8:38 ※	8:39	8:51	9:30
9:11	9:23 ※	9:28	9:37	9:11	9:23 ※	9:25	9:36	10:14
10:22	10:33 ※	10:37	10:46	10:22	10:33 ※	10:35	10:45	11:22
11:16	11:27 ※	11:32	11:41	11:16	11:27 ※	11:29	11:40	12:17
12:15	12:26 ※	12:31	12:40	12:15	12:26 ※	12:29	12:40	13:17
12:58	13:09 ※	13:14	13:23	12:58	13:09 ※	13:12	13:23	14:02
13:56	14:07 ※	14:12	14:21	13:56	14:07 →	14:10	14:20	14:57
14:52	15:03 ※	15:06	15:15	14:52	15:03 ※	15:05	15:16	15:53
15:35	15:46 ※	15:49	15:58	15:35	15:46 ※	15:48	15:59	16:36
16:18	16:29 ※	16:32	16:41	16:18	16:29 ※	16:31	16:42	17:19
17:13	17:24 ※	17:27	17:36	17:13	17:24 ※	17:26	17:38	18:16
17:58	18:09 ※	18:12	18:21	17:58	18:09 ※	18:11	18:23	19:00
18:42	18:53 ※	18:55	19:04	18:42	18:53 ※	18:54	19:05	19:43
19:25	19:36 ※	19:39	19:48	19:25	19:36 ※	19:38	19:49	20:26
20:20	20:31 ※	20:34	20:43	20:20	20:31 ※	20:33	20:44	21:21
21:15	21:26 ※	21:29	21:38	21:15	21:26 ※	21:28	21:39	22:16
22:10	22:21 ※	22:24	22:33	22:10	22:21 ※	22:23	22:34	23:11
23:05	23:16 ※	23:19	23:28	23:05	23:16 ※	23:18	23:28	平日止

6:14	6:25 ※	6:26	6:36	6:14	6:25 ※	6:26	6:37	7:17
6:56	7:07 ※	7:08	7:17	6:56	7:07 ※	7:12	7:26	8:04
7:28	7:39 ※	7:41	7:51	7:28	7:39 ※	7:45	8:00	8:38
7:59	8:10 ※	8:12	8:21	7:59	8:10 ※	8:11	8:22	8:59
9:11	9:22 ※	9:23	9:32	9:11	9:22 ※	9:23	9:34	10:14
10:22	10:33 ※	10:37	10:46	10:22	10:33 →	10:35	10:45	11:22
11:16	11:27 ※	11:32	11:41	11:16	11:27 →	11:29	11:40	12:17
12:15	12:26 ※	12:30	12:39	12:15	12:26 →	12:29	12:40	13:17
12:58	13:09 ※	13:14	13:23	12:58	13:09 →	13:12	13:23	14:02
13:56	14:07 ※	14:12	14:21	13:56	14:07 →	14:10	14:20	14:57
14:35	14:43 →	14:45	14:51	14:35	14:43	乗換電車なし		
14:52	15:03 ※	15:07	15:16	14:52	15:03 →	15:05	15:16	15:53
15:35	15:43 ※	乗換電車なし	15:35	15:43 →	15:43	15:49	16:20	16:20
15:49	16:00 ※	16:03	16:12	15:49	16:00 →	16:02	16:13	16:51
16:59	17:10 ※	17:13	17:22	16:59	17:10 ※	17:12	17:23	18:00
17:54	18:05 ※	18:08	18:17	17:54	18:05 ※	18:07	18:18	18:55
18:49	19:00 ※	19:03	19:12	18:49	19:00 ※	19:02	19:13	19:50
19:44	19:55 ※	19:58	20:07	19:44	19:55 ※	19:57	20:08	20:45
20:39	20:50 ※	20:53	21:02	20:39	20:50 ※	20:52	21:03	21:40
21:34	21:45 ※	21:48	21:57	21:34	21:45 ※	21:47	21:58	22:35
22:29	22:40 ※	22:43	22:52	22:29	22:40 ※	22:42	22:52	平日止

○一畑電車: 0853-62-2133



○一畑バス 出雲市駅方面行 H29.4改正

日御碕→出雲大社→JR出雲市駅 平日土日祝共通
 (日御碕→860円)(正門前→500円)(吉兆館→470円)JR出雲市駅

日御碕灯台	日御碕	稲佐浜	連絡所(着)	出雲大社(発)	正門前	古代出雲歴史博物館前	電鉄大社駅	吉兆館前	旧JR大社駅	ワイナリー鳥根	ゆめタウン出雲	モイオン	出雲市JR
				6:40	6:42		6:43	6:44				7:06	7:18
	6:54	7:11	→	7:15	7:17		7:18	7:19					7:44
	7:29	7:46	→	7:50	7:52		7:53	7:54					8:28
				8:20	8:22	8:52	8:23	8:24	8:24			8:38	8:49
				8:50	8:52					8:57	9:14		9:26
				9:20	9:22		9:23	9:24	9:24			9:38	9:49
	9:17	9:20	9:37	9:40	9:50	9:52	9:53	9:54			10:16		10:28
				10:20	10:22		10:23	10:24	10:24			10:38	10:49
				10:50	10:52	10:52				10:57	11:14		11:26
				11:20	11:22		11:23	11:24	11:24			11:38	11:49
				11:50	11:52		11:53	11:54			12:16		12:28
				12:20	12:22		12:23	12:24	12:24			12:38	12:49
	12:06	12:14	12:31	→	12:35	12:37	12:38	12:39			13:01		13:13
				12:50	12:52	12:52				12:57	13:14		13:26
				13:20	13:22		13:23	13:24	13:24			13:38	13:49
				13:50	13:52		13:53	13:54			14:16		14:28
				14:20	14:22		14:23	14:24	14:24			14:38	14:49
	14:17	14:20	14:37	14:40	14:50	14:52	14:52			14:57	15:14		15:26
				15:20	15:22		15:23	15:24	15:24			15:38	15:49
				15:50	15:52		15:53	15:54			16:16		16:28
	15:47	15:50	16:07	16:10	16:20	16:22	16:23	16:24	16:24			16:38	16:49
				16:50	16:52	16:52				16:57	17:14		17:26
	16:50	17:07	17:10	→	17:20	17:22	17:23	17:24	17:24			17:38	17:49
				17:50	17:52		17:53	17:54			18:16		18:28
	18:17	18:20	18:37	18:40	18:50	18:52	18:53	18:54	18:54			19:08	19:19

→は日御碕から出雲市駅まで乗換えなし ○一畑バス出雲支社: 0853-21-2466



出雲の茶里旅(レンタサイクル) 出雲大社編

電動アシスト自転車 1日 800円
 貸出時間 9:00~17:00(観光センターいずもは16:30まで)
 貸出場所 ○一畑電車出雲大社前駅 0853-53-2133
 ○道の駅大社ご縁広場吉兆館 0853-53-5858
 ○県立古代出雲歴史博物館 0853-53-8600
 ○観光センターいずも 0853-53-3030



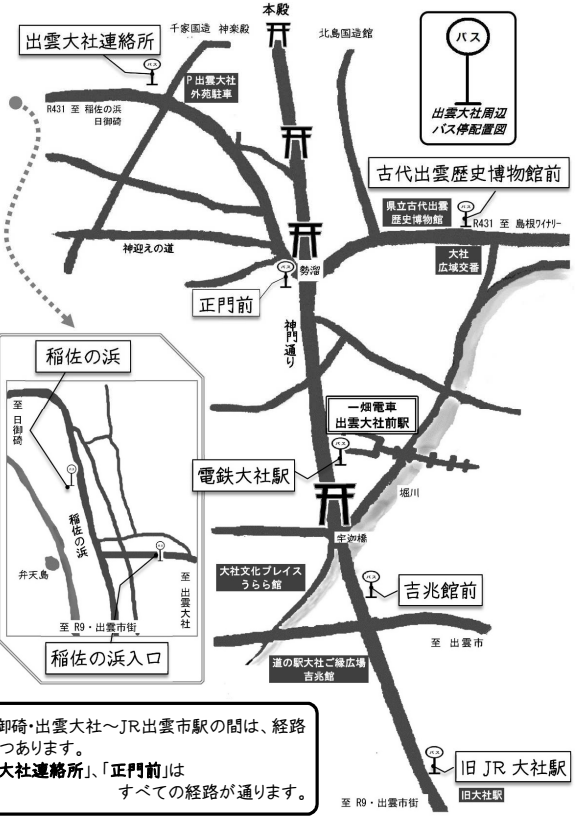
出雲地区	オタクシー	斐川地区	斐川タクシー	0853-72-0246	
	アポロハイヤー	0853-22-4141	フラワー観光	0853-72-5587	
	出雲一畑交通	0853-21-1144	アタゴタクシー	0853-62-3400	
	出雲第一交通	0853-21-2555	佐田地区	ササノオタクシー	0853-84-0836
	谷本ハイヤー	0853-21-1051	多伎地区	やくも観光	0853-86-2113
	日本交通	0853-21-0475	湖陵地区	湖陵タクシー	0853-43-1031
	やくも観光タクシー	0853-21-1683	大社地区	出雲観光タクシー	0853-53-3230
斐川地区	足立タクシー	0853-72-0336	大社ハイヤー	0853-53-3211	

問い合わせ
 出雲市観光交流推進課 0853-21-6588
 出雲観光協会 0853-53-2112
 出雲市文化観光案内所 0853-30-6015
 神門通りおもてなしステーション 0853-53-2298

出雲大社周辺 交通アクセス時刻表

○一畑バス 日御碕方面行
 出雲大社→日御碕

裏面:右「一畑バス出雲大社方面行」をご覧ください。
 (電鉄大社駅→550円)(正門前→520円)(出雲大社連絡所→500円)日御碕



※:日御碕・出雲大社→JR出雲市駅の間は、経路が4つあります。「出雲大社連絡所」、「正門前」はすべての経路が通ります。

○出雲縁結び空港連絡バス (出雲縁結び空港・玉造温泉 行き)

出雲大社→出雲縁結び空港→玉造温泉(直通便) 1日1便のみ
 (→出雲空港 880円)(→玉造温泉 1,440円)

出雲大社	正門前	電鉄大社前駅	出雲空港	玉造温泉上
15:05	15:08	15:10	15:45着	16:30

(↑:平成29年3月26日~5月31日まで有効)
 ○出雲一畑交通: 0853-21-1144

JR出雲市駅発 空港連絡バスは裏面をご覧ください。

出雲観光協会HP『出雲観光ガイド』もご覧ください。
<http://www.izumo-kankou.gr.jp>