

JR出雲市駅周辺 交通アクセス時刻表

一畑電車 電鉄出雲市駅発
(※印は川跡駅で乗換です。) 2024年4月改正



出雲大社前駅方面

(→出雲大社前500円)

松江しんじ湖温泉駅方面

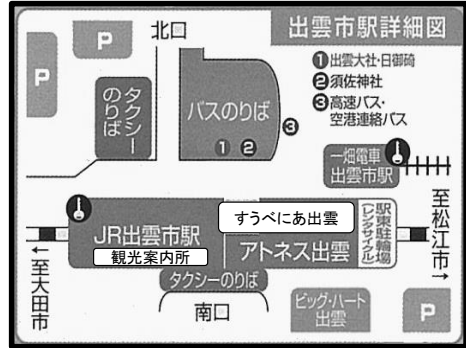
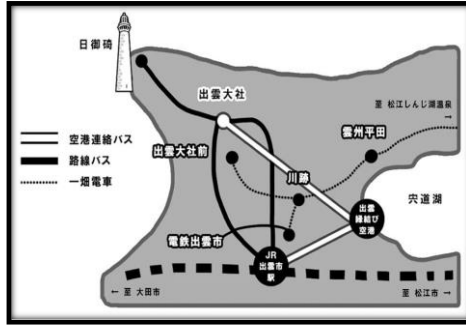
(→松江しんじ湖温泉700円)

出雲市駅	川跡駅着	川跡駅発	出雲大社前	出雲市駅	川跡駅着	川跡駅発	雲州平田	松江しんじ湖温泉
6:09	6:18 ※	6:19	6:31	6:09	6:18 →	6:20	6:30	7:10
6:44	6:52 ※	6:56	7:07	6:44	6:52 →	6:56	7:06	7:44
7:15	7:21 ※	7:25	7:34	7:15	7:21 →	7:22	7:28	7:55
7:38	7:46 ※	7:49	7:59	7:38	7:46 →	7:48	8:01	8:38
8:03	8:11 ※	8:15	8:26	8:03	8:11 →	8:14	8:25	9:07
8:52	9:00 ※	9:02	9:13	8:52	9:00 →	9:01	9:12	9:52
9:36	9:44 ※	9:47	9:58	9:36	9:44 →	9:46	9:57	10:35
10:25	10:33 →	10:37	10:48	10:25	10:33 ※	10:37	10:47	11:26
11:25	11:33 ※	11:37	11:48	11:25	11:33 →	11:37	11:47	12:26
12:25	12:33 ※	12:37	12:48	12:25	12:33 →	12:37	12:47	13:26
13:25	13:33 ※	13:37	13:48	13:25	13:33 →	13:37	13:47	14:26
14:25	14:33 ※	14:37	14:48	14:25	14:33 →	14:37	14:47	15:26
15:25	15:33 →	15:37	15:48	15:25	15:33 ※	15:37	15:47	16:26
16:25	16:33 ※	16:37	16:48	16:25	16:33 →	16:37	16:47	17:26
17:28	17:36 ※	17:40	17:51	17:28	17:36 →	17:37	17:48	18:25
18:10	18:18 ※	18:22	18:33	18:10	18:18 →	18:20	18:30	19:08
18:36	18:45 ※	乗換電車なし		18:36	18:45 →	18:45	18:51	平田止
18:52	19:00 ※	19:04	19:15	18:52	19:00 →	19:02	19:12	19:50
19:35	19:43 ※	19:47	19:58	19:35	19:43 →	19:45	19:55	20:33
20:17	20:25 ※	20:29	20:40	20:17	20:25 →	20:27	20:37	21:15
21:00	21:08 ※	21:12	21:23	21:00	21:08 →	21:10	21:20	21:57
21:42	21:50 ※	21:54	22:05	21:42	21:50 →	21:52	22:02	22:39
22:25	22:33 ※	22:36	22:47	22:25	22:33 →	22:34	22:44	平田止
22:55	23:03 ※	23:07	23:18	22:55	23:03 →	23:05	23:14	平田止

平日

土日祝

2024年4月1日～ 時刻表



出雲の茶里旅(レンタサイクル)
1日 520円(普通) 1日 830円(電動)
貸出時間 8:00～18:00
貸出場所 JR出雲市駅東駐輪場 0853-30-1560

出雲の茶里旅(レンタサイクル) 佐田編
電動アシスト自転車 1日 830円
貸出時間 9:00～17:00 (電動のみ)
貸出場所 スサノオホール(出雲市役所佐田行政センター隣)
0853-84-0833(NPO:サノオの風)
※毎月第4日曜日は完全休館のため、利用不可

問い合わせ
出雲市役所観光課 0853-21-6588
出雲観光協会 0853-31-9466
出雲市駅観光案内所 0853-30-6015
神門通り観光案内所 0853-53-2298

※印は川跡駅で乗換です

一畑電車:0853-62-2133

出雲一畑交通:0853-21-1144

JR出雲市駅周辺 交通アクセス時刻表

一畑バス 出雲大社方面行 ①番のりば
(出雲大社周辺バス停マップは裏面) 2023年10月改正



JR出雲市駅→出雲大社→日御碕

平日土日祝共通

JR出雲市駅(→吉兆館前470円)←正門前510円(→日御碕870円、乗換えのときは計1,040円)

出雲市駅	モイール出雲	ゆめタウン出雲	ワイナリー島根	大社JR	吉兆館前	大社電鉄	史古博出雲	正門前	出雲大社	出雲大社	稲佐の浜	日御碕神社	日御碕灯台		
7:30		7:40			8:00	8:01			8:02	8:07	→	8:10	8:27	8:30	
8:00	8:07			8:21	8:21	8:22			8:23	8:27					
8:30		8:40	8:57				9:00		9:02	9:06					
9:00	9:07			9:21	9:21	9:22			9:23	9:27					
9:40		9:50			10:10	10:11			10:12	10:16					
10:20		10:30	10:47				10:50		10:52	10:56			11:10	11:30	11:33
11:00	11:07			11:21	11:21	11:22			11:23	11:27	↑バス乗換あり				
11:40		11:50			12:10	12:11			12:12	12:17	→	12:20	12:37	12:45	
12:20		12:30	12:47				12:50		12:52	12:56					
13:00	13:07			13:21	13:21	13:22			13:23	13:27					
13:40		13:50			14:10	14:11			14:12	14:16					
14:20		14:30	14:47				14:50		14:52	14:56	↑バス乗換あり				
15:00	15:07			15:21	15:21	15:22			15:23	15:27					
15:40		15:50			16:10	16:11			16:12	16:16					
16:20		16:30	16:47				16:50		16:52	16:56	↑バス乗換あり				
17:00	17:07			17:21	17:21	17:22			17:23	17:27	↑バス乗換あり				
17:40		17:50			18:10	18:11			18:12	18:17	→	18:20	18:37		
18:20		18:30			18:50	18:51			18:52	18:57	→	19:00	19:17		
19:20	19:27			19:41	19:41	19:42			19:43	19:47					

「→」は出雲市駅から日御碕方面までバス乗換えなし
○一畑バス出雲支社:0853-21-2466



一畑バス 須佐神社方面行 ②番のりば 2019年10月改正

JR出雲市駅→須佐神社方面 土・日・祝運休 (→出雲須佐840円)

JR出雲市駅 発	7:45	10:00	12:40	14:50	16:32	18:00	19:10
立久恵峽	8:08	10:28	13:08	15:18	17:00	18:23	19:33
佐田行政センター前	8:18	10:38	13:18	15:28	17:10	18:33	19:43
出雲須佐 着	8:20	10:40	13:20	15:30	17:12	18:35	19:45

※須佐神社へは「出雲須佐」より約3km。「佐田支所前」降車後レンタサイクルを利用されるか、「出雲須佐」降車後タクシーをご利用ください。(タクシー会社電話番号は裏面参照)

須佐神社方面→JR出雲市駅 土・日・祝運休 (←JR出雲市駅840円)

JR出雲市駅 着	7:45	8:25	9:20	11:40	14:20	16:40	18:15
出雲須佐 発	7:10	7:45	8:40	11:00	13:40	16:00	17:35
佐田行政センター前	7:11	7:46	8:41	11:01	13:41	16:01	17:36
立久恵峽	7:22	7:57	8:52	11:12	13:52	16:12	17:47

一畑バス出雲支社:0853-21-2466

2024.04月作成

出雲大社周辺 交通アクセス時刻表

一畑電車 出雲大社前駅発
 (※印は川跡駅で乗換です。) 2024年4月改正
 電鉄出雲市駅方面
 (→電鉄出雲市500円)

電鉄出雲市駅方面 (→電鉄出雲市500円)				松江しんじ湖温泉駅方面 (→松江しんじ湖温泉820円)			
出雲大社前	川跡駅着	川跡駅発	出雲市駅	出雲大社前	川跡駅着	川跡駅発	雲州平田 松江しんじ湖 温泉
6:40	6:51 ※	6:53	7:03	6:40	6:51 ※	6:56	7:06
7:09	7:20 ※	7:23	7:33	7:09	7:20 ※	7:22	7:28
7:35	7:46 ※	7:48	7:58	7:35	7:46 ※	7:48	8:01
8:00	8:11 ※	8:14	8:24	8:00	8:11 ※	8:14	8:25
8:47	8:58 ※	9:01	9:10	8:47	8:58 ※	9:01	9:12
9:32	9:43 ※	9:46	9:55	9:32	9:43 ※	9:46	9:57
10:20	10:31 ※	10:36	10:45	10:20	10:31 →	10:37	10:47
11:20	11:31 ※	11:36	11:45	11:20	11:31 ※	11:37	11:47
12:20	12:31 ※	12:36	12:45	12:20	12:31 ※	12:37	12:47
13:20	13:31 ※	13:36	13:45	13:20	13:31 ※	13:37	13:47
14:20	14:31 ※	14:36	14:45	14:20	14:31 ※	14:37	14:47
15:20	15:31 ※	15:36	15:45	15:20	15:31 →	15:37	15:47
16:20	16:31 ※	16:36	16:45	16:20	16:31 ※	16:37	16:47
17:24	17:35 ※	17:39	17:48	17:24	17:35 ※	17:37	17:48
18:07	18:18 ※	18:21	18:30	18:07	18:18 ※	18:20	18:30
18:49	19:00 ※	19:03	19:12	18:49	19:00 ※	19:02	19:12
19:19	19:28	乗換電車なし		19:19	19:28 →	19:28	19:34
19:30	19:41 ※	19:46	19:55	19:30	19:41 ※	19:45	19:55
20:13	20:24 ※	20:28	20:37	20:13	20:24 ※	20:27	20:37
20:56	21:07 ※	21:10	21:19	20:56	21:07 ※	21:10	21:20
21:38	21:49 ※	21:53	22:02	21:38	21:49 ※	21:52	22:02
22:20	22:31 ※	22:35	22:44	22:20	22:31 ※	22:34	22:44
22:52	23:03 ※	23:05	23:14	22:52	23:03 ※	23:05	23:14

6:23	6:34 ※	6:36	6:46	6:23	6:34 ※	6:36	6:47
7:04	7:15 ※	7:18	7:27	7:04	7:15 ※	7:19	7:36
7:38	7:49 ※	7:51	8:01	7:38	7:49 ※	7:52	8:03
8:22	8:33 ※	8:36	8:45	8:22	8:33 ※	8:39	8:49
9:08	9:19 →	9:24	9:33	9:08	9:19 ※	9:26	9:36
10:20	10:31 →	10:36	10:45	10:20	10:31 ※	10:38	10:48
11:20	11:31 →	11:36	11:45	11:20	11:31 ※	11:37	11:47
12:20	12:31 →	12:36	12:45	12:20	12:31 ※	12:37	12:47
13:20	13:31 →	13:36	13:45	13:20	13:31 ※	13:37	13:47
14:20	14:31 →	14:36	14:45	14:20	14:31 ※	14:37	14:47
15:20	15:31 →	15:36	15:45	15:20	15:31 ※	15:37	15:47
16:20	16:31 →	16:36	16:45	16:20	16:31 ※	16:37	16:47
17:08	17:19 ※	17:23	17:32	17:08	17:19 ※	17:22	17:33
18:04	18:15 ※	18:18	18:27	18:04	18:15 ※	18:17	18:28
18:59	19:10 ※	19:13	19:22	18:59	19:10 ※	19:12	19:23
19:54	20:05 ※	20:08	20:17	19:54	20:05 ※	20:07	20:18
20:49	21:00 ※	21:03	21:12	20:49	21:00 ※	21:02	21:13
21:44	21:55 ※	21:58	22:07	21:44	21:55 ※	21:57	22:07

※印は川跡駅で乗換です
 一畑電車:0853-62-2133

2024年4月1日～ 時刻表



一畑バス 出雲市駅方面行 2023年10月改正

日御碕→出雲大社→JR出雲市駅 平日土日祝共通
 JR出雲市駅(日御碕→870円、乗換えのときは計1,040円)×(正門前→510円)×(吉兆館→470円)

日御碕灯台	日御碕神社	稲佐浜	バス出雲大社(発)	バス出雲大社(着)	正門前	古代出雲歴史博物館前	電鉄大社駅	吉兆館前	大社JR	旧JR	ワイナリー島根	ゆめタウン出雲	モイオン	出雲JR
			6:40	6:42			6:43	6:44				7:05		7:18
			7:15	7:17			7:18	7:19						7:44
			7:50	7:52			7:53	7:54						8:28
			8:20	8:22			8:23	8:24					8:38	8:49
			9:00	9:02	9:02						9:07	9:23		9:36
			9:40	9:42			9:43	9:44				10:05		10:18
			10:20	10:22			10:23	10:24				10:38		10:49
			11:00	11:02	11:02						11:07	11:23		11:36
			11:40	11:42			11:43	11:44				12:05		12:18
			12:20	12:22			12:23	12:24				12:38		12:49
			13:00	13:02			13:03	13:04				13:25		13:38
			14:20	14:22			14:23	14:24				14:38		14:49
			15:00	15:02	15:02						15:07	15:23		15:36
			16:20	16:22			16:23	16:24				16:38		16:49
			17:00	17:02	17:02			17:43	17:44			18:05		18:18
			18:40	18:42			18:43	18:44				18:58		19:09

「→」は日御碕から出雲市駅までバス乗換えなし 一畑バス出雲支社:0853-21-2466

タクシー

出雲地区	出雲中央交通	0853-22-4141	斐川地区	斐川タクシー	0853-72-0246
	出雲一畑交通	0853-21-1144		フラワー観光	0853-72-5587
	出雲第一交通	0853-21-2555	平田地区	アタゴタクシー	0853-62-3400
	谷本ハイヤー	0853-21-1051	佐田地区	スサノオタクシー	0853-84-0836
	日本交通	0853-21-0475	多伎地区	やくも観光	0853-86-2113
	やくも観光タクシー	0853-21-1683	大社地区	出雲観光タクシー	0853-53-3230
斐川地区	足立タクシー	0853-72-0336			

問い合わせ

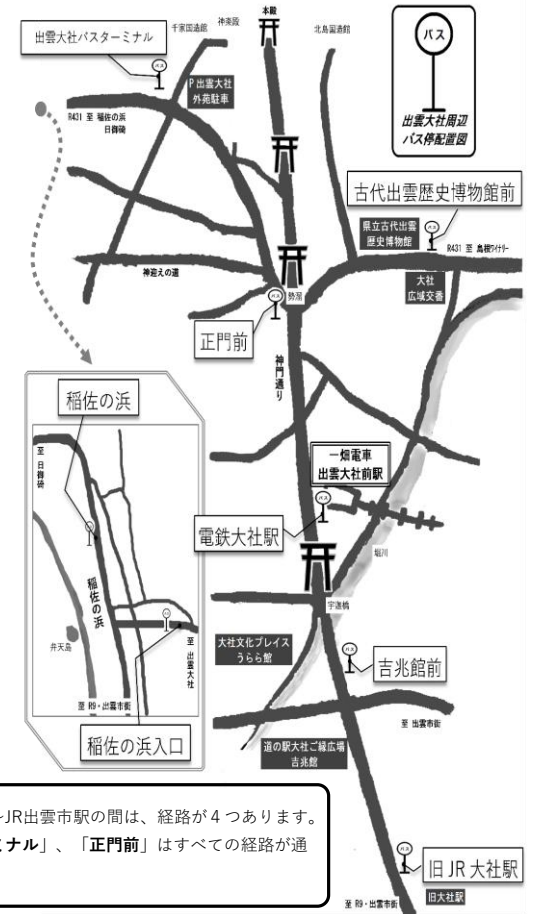
出雲市役所観光課	0853-21-6588
出雲観光協会	0853-31-9466
出雲市駅観光案内所	0853-30-6015
神門通り観光案内所	0853-53-2298

出雲大社周辺 交通アクセス時刻表



一畑バス 日御碕方面行

出雲大社→日御碕
 裏面: 右「一畑バス出雲大社方面行」をご覧ください。
 (出雲大社バスターミナル→510円)日御碕



※: 日御碕・出雲大社～JR出雲市駅の間は、経路が4つあります。
 「出雲大社バスターミナル」、「正門前」はすべての経路が通ります。

出雲一畑交通:0853-21-1144

出雲観光協会HP『出雲観光ガイド』もご覧ください。

<http://www.izumo-kankou.gr.jp>

2024.4月作成