

JR出雲市駅周辺交通アクセス時刻表



○一畑電車 電鉄出雲市駅発
(※印は川跡駅で乗換です。) 2022.10改正

出雲大社前駅方面

(→出雲大社前500円)

出雲市駅	川跡駅着	川跡駅発	出雲大社前
6:09	6:18	6:19	6:31
6:44	6:52	6:56	7:07
7:15	7:21	7:25	7:34
7:36	7:44	7:49	7:59
8:03	8:11	8:15	8:26
8:30	8:38	8:42	8:53
9:19	9:25	9:29	9:40
9:50	9:58	10:03	10:14
10:25	10:33	10:37	10:48
11:19	11:27	11:33	11:44
12:13	12:19	12:24	12:35
12:52	13:00	13:04	13:15
13:44	13:52	13:56	14:07
14:37	14:43	14:48	14:59
15:16	15:24	15:29	15:40
16:04	16:12	16:16	16:27
16:46	16:54	16:59	17:10
17:30	17:38	17:41	17:52
18:13	18:21	18:24	18:35
18:56	19:04	19:07	19:18
19:39	19:47	19:50	20:01
20:34	20:42	20:45	20:56
21:29	21:37	21:40	21:51
22:39	22:47	22:50	23:01

松江しんじ湖温泉駅方面

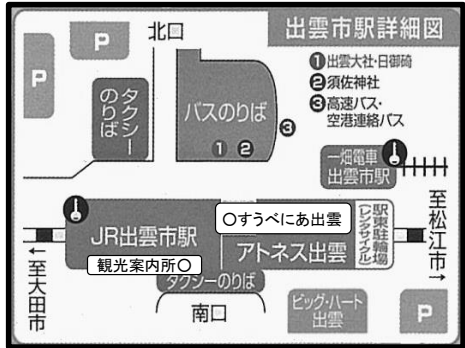
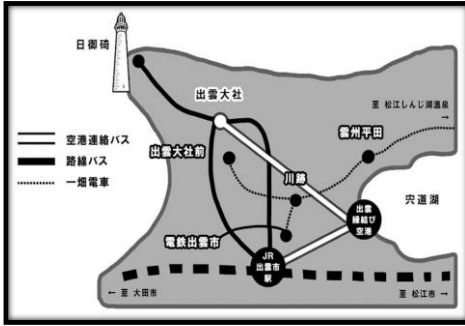
(→松江しんじ湖温泉700円)

出雲市駅	川跡駅着	川跡駅発	雲州平田	松江しんじ湖温泉
6:09	6:18	6:20	6:30	7:10
6:44	6:52	6:56	7:06	7:44
7:15	7:21	7:22	7:28	8:00
7:36	7:44	7:48	8:01	8:44
8:03	8:11	8:13	8:27	9:05
8:30	8:38	8:39	8:51	9:30
9:19	9:25	9:27	9:33	10:08
9:50	9:58	乗換電車なし		
10:25	10:33	10:35	10:45	11:22
11:19	11:27	11:29	11:39	12:15
12:13	12:19	12:22	12:28	13:00
12:52	13:00	13:02	13:11	13:47
13:44	13:52	13:54	14:03	14:39
14:37	14:43	14:46	14:52	15:24
15:16	15:24	15:28	15:39	16:19
16:04	16:12	16:14	16:24	17:02
16:46	16:54	16:56	17:07	17:44
17:30	17:38	17:39	17:50	18:27
18:13	18:21	18:22	18:33	19:10
18:56	19:04	19:05	19:16	19:53
19:39	19:47	19:48	19:59	20:36
20:34	20:42	20:43	20:54	21:31
21:29	21:37	21:38	21:49	22:27
22:39	22:47	22:48	22:58	23:41

平日

土日祝

2023年10月1日～ 時刻表



出雲の茶里旅(レンタサイクル)

1日 520円(普通) 1日 830円(電動)
貸出時間 8:00～18:00
貸出場所 ○JR出雲市駅東駐輪場 0853-30-1560

出雲の茶里旅(レンタサイクル) 佐田編

電動アシスト自転車 1日 830円
貸出時間 8:30～17:00 (電動のみ)
貸出場所 ○ササノオホール(出雲市役所佐田行政センター隣) 0853-84-0833(NPOササノオの風)

問い合わせ

出雲市役所観光課 0853-21-6588
出雲観光協会 0853-31-9466
出雲市駅観光案内所 0853-30-6015
神門通り観光案内所 0853-53-2298

○一畑電車:0853-62-2133

□出雲一畑交通:0853-21-1144

※印は川跡駅で乗換です

JR出雲市駅周辺交通アクセス時刻表



○一畑バス 出雲大社方面行 ①番のりば
(出雲大社周辺バス停マップは裏面) 2023年10月改正

JR出雲市駅→出雲大社→日御碕

平日土日祝共通
JR出雲市駅(→吉兆館前470円)←正門前510円)←日御碕870円、乗換えのときは計1,040円)

出雲市駅	モイオン雲	ゆめタウン出雲	ワイナリー島根	大旧JR	吉兆館前	大社電鉄	史古博代出雲歴	正門前	バス(着)	出雲大社	稲佐の浜	日御碕神社	日御碕灯台	
7:30		7:40			8:00	8:01			8:02	8:07	→	8:10	8:27	8:30
8:00	8:07			8:21	8:21	8:22			8:23	8:27				
8:30		8:40	8:57				9:00		9:02	9:06				
9:00	9:07			9:21	9:21	9:22			9:23	9:27				
9:40		9:50			10:10	10:11			10:12	10:16				
10:20		10:30	10:47				10:50		10:52	10:56				
11:00	11:07			11:21	11:21	11:22			11:23	11:27	↑バス乗換あり			
11:40		11:50		12:10	12:11				12:12	12:17	→	12:20	12:37	12:45
12:20		12:30	12:47				12:50		12:52	12:56				
13:00	13:07			13:21	13:21	13:22			13:23	13:27				
13:40		13:50		14:10	14:11				14:12	14:16				
14:20		14:30	14:47				14:50		14:52	14:56	↑バス乗換あり			
15:00	15:07			15:21	15:21	15:22			15:23	15:27				
15:40		15:50		16:10	16:11				16:12	16:16				
16:20		16:30	16:47				16:50		16:52	16:56	↑バス乗換あり			
17:00	17:07			17:21	17:21	17:22			17:23	17:27	↑バス乗換あり			
17:40		17:50		18:10	18:11				18:12	18:17	→	18:20	18:37	
18:20		18:30		18:50	18:51				18:52	18:57	→	19:00	19:17	
19:20	19:27			19:41	19:42				19:43	19:47				

「→」は出雲市駅から日御碕方面までバス乗換えなし
○一畑バス出雲支社:0853-21-2466



○一畑バス 須佐神社方面行 ②番のりば 2019.10改正

JR出雲市駅→須佐神社方面		■土・日・祝運休		(→出雲須佐840円)			
JR出雲市駅 発	■7:45	10:00	12:40	14:50	16:32	18:00	■19:10
立久恵峽	■8:08	10:28	13:08	15:18	17:00	18:23	■19:33
佐田行政センター前	■8:18	10:38	13:18	15:28	17:10	18:33	■19:43
出雲須佐 着	■8:20	10:40	13:20	15:30	17:12	18:35	■19:45
※須佐神社へは「出雲須佐」より約3km。「佐田支所前」降車後レンタサイクルを利用されるか、「出雲須佐」降車後タクシーをご利用ください。(タクシー会社電話番号は裏面参照)							
須佐神社方面→JR出雲市駅		■土・日・祝運休		(→JR出雲市駅840円)			
出雲須佐 発	■7:10	7:45	8:40	11:00	13:40	16:00	■17:35
佐田行政センター前	■7:11	7:46	8:41	11:01	13:41	16:01	■17:36
立久恵峽	■7:22	7:57	8:52	11:12	13:52	16:12	■17:47
JR出雲市駅 着	■7:45	8:25	9:20	11:40	14:20	16:40	■18:15

○一畑バス出雲支社:0853-21-2466

出雲大社周辺交通アクセス時刻表

〇一畑電車 出雲大社前駅発
 (※印は川跡駅で乗換です。) 2022.10改正

電鉄出雲市駅方面 (→電鉄出雲市500円)					松江しんじ湖温泉駅方面 (→松江しんじ湖温泉820円)					
出雲大社前	川跡駅着	川跡駅発	出雲市駅	出雲大社前	川跡駅着	川跡駅発	雲州平田	松江しんじ湖温泉		
6:40	6:51	※	6:53	7:03	6:40	6:51	※	6:56	7:06	7:44
7:09	7:20	※	7:23	7:33	7:09	7:20	※	7:22	7:28	8:00
7:35	7:46	※	7:48	7:58	7:35	7:46	※	7:48	8:01	8:44
8:00	8:11	※	8:13	8:23	8:00	8:11	※	8:13	8:27	9:05
8:27	8:38	※	8:40	8:49	8:27	8:38	※	8:39	8:51	9:30
8:55	9:04	→	9:06	9:13	8:55	9:04	乗換電車なし			
9:11	9:22	※	9:28	9:37	9:11	9:22	※	9:27	9:33	10:08
10:19	10:30	※	10:34	10:43	10:19	10:30	※	10:35	10:45	11:22
11:16	11:27	※	11:32	11:41	11:16	11:27	※	11:29	11:39	12:15
12:06	12:17	※	12:23	12:31	12:06	12:17	※	12:22	12:28	13:00
12:47	12:58	※	13:02	13:09	12:47	12:58	※	13:02	13:11	13:47
13:39	13:50	※	13:55	14:03	13:39	13:50	→	13:54	14:03	14:39
14:30	14:41	※	14:47	14:55	14:30	14:41	※	14:46	14:52	15:24
15:11	15:22	※	15:27	15:33	15:11	15:22	※	15:28	15:39	16:19
15:59	16:10	※	16:15	16:24	15:59	16:10	※	16:14	16:24	17:02
16:41	16:52	※	16:57	17:06	16:41	16:52	※	16:56	17:07	17:44
17:25	17:36	※	17:40	17:49	17:25	17:36	※	17:39	17:50	18:27
18:08	18:19	※	18:23	18:32	18:08	18:19	※	18:22	18:33	19:10
18:51	19:02	※	19:06	19:15	18:51	19:02	※	19:05	19:16	19:53
19:21	19:30	乗換電車なし			19:21	19:30	→	19:30	19:36	平田止
19:34	19:45	※	19:49	19:58	19:34	19:45	※	19:48	19:59	20:36
20:29	20:40	※	20:44	20:53	20:29	20:40	※	20:43	20:54	21:31
21:24	21:35	※	21:39	21:48	21:24	21:35	※	21:38	21:49	22:27
22:34	22:45	※	22:49	22:58	22:34	22:45	※	22:48	22:58	平田止

6:13	6:24	※	6:26	6:36	6:13	6:24	※	6:26	6:37	7:17
6:54	7:05	※	7:08	7:17	6:54	7:05	※	7:09	7:26	8:04
7:28	7:39	※	7:41	7:51	7:28	7:39	※	7:42	8:00	8:38
7:59	8:10	※	8:12	8:21	7:59	8:10	※	8:11	8:22	8:59
9:08	9:19	※	9:21	9:30	9:08	9:19	※	9:21	9:32	10:10
9:36	9:44	→	9:46	9:52	9:36	9:44	乗換電車なし			
10:17	10:28	※	10:33	10:42	10:17	10:28	→	10:31	10:42	11:19
11:12	11:23	※	11:28	11:37	11:12	11:23	→	11:26	11:37	12:14
11:45	11:53	→	11:56	12:02	11:45	11:53	乗換電車なし			
12:21	12:32	※	12:37	12:46	12:21	12:32	→	12:35	12:46	13:23
13:16	13:27	※	13:32	13:41	13:16	13:27	→	13:30	13:41	14:18
13:45	13:53	→	13:56	14:02	13:45	13:53	乗換電車なし			
14:11	14:22	※	14:27	14:36	14:11	14:22	→	14:25	14:36	15:13
15:07	15:18	※	15:22	15:31	15:07	15:18	→	15:20	15:31	16:08
15:45	15:53	→	15:56	16:02	15:45	15:53	乗換電車なし			
16:01	16:12	※	16:17	16:26	16:01	16:12	→	16:15	16:26	17:05
16:59	17:10	※	17:13	17:22	16:59	17:10	※	17:12	17:23	18:00
17:35	17:43	→	17:46	17:52	17:35	17:43	乗換電車なし			
17:54	18:05	※	18:08	18:17	17:54	18:05	※	18:07	18:18	18:55
18:49	19:00	※	19:03	19:12	18:49	19:00	※	19:02	19:13	19:50
19:44	19:55	※	19:58	20:07	19:44	19:55	※	19:57	20:08	20:45
20:39	20:50	※	20:53	21:02	20:39	20:50	※	20:52	21:03	21:40
21:34	21:45	※	21:48	21:57	21:34	21:45	※	21:47	21:57	平田止

※印は川跡駅で乗換です
 〇一畑電車:0853-62-2133

2023年10月1日～ 時刻表

〇一畑バス 出雲市駅方面行 2023年10月改正
 日御碕→出雲大社→JR出雲市駅 平日土日祝共通

JR出雲市駅<日御碕→870円、乗換えのときは計1,040円>(正門前→510円)<吉兆館→470円>

日御碕灯台	日御碕神社	稲佐浜	バス(着)ミミナ	バス(発)ミミナ	出雲大社	正門前	古代出雲歴史博物館前	電鉄大社駅	吉兆館前	旧JR大社駅	ワイナリー島根	ゆめタウン出雲	モイオン出雲	出雲JR駅
-	-	6:54	7:11	→	6:40	6:42	-	6:43	6:44	-	-	7:05	-	7:18
-	-	7:29	7:46	→	7:15	7:17	-	7:18	7:19	-	-	-	-	7:44
-	-	-	-	-	7:50	7:52	-	7:53	7:54	-	-	8:15	-	8:28
-	-	-	-	-	8:20	8:22	-	8:23	8:24	8:24	-	8:38	-	8:49
-	-	-	-	-	9:00	9:02	9:02	-	-	-	9:07	9:23	-	9:36
9:07	9:10	9:27	9:30	→	9:40	9:42	-	9:43	9:44	-	-	10:05	-	10:18
-	-	-	-	-	10:20	10:22	-	10:23	10:24	10:24	-	10:38	-	10:49
-	-	-	-	-	11:00	11:02	11:02	-	-	-	11:07	11:23	-	11:36
-	-	-	-	-	11:40	11:42	-	11:43	11:44	-	-	12:05	-	12:18
-	-	-	-	-	12:20	12:22	-	12:23	12:24	12:24	-	12:38	-	12:49
12:31	12:39	12:56	→	→	13:00	13:02	-	13:03	13:04	-	-	13:25	-	13:38
-	-	-	-	-	13:40	13:42	13:42	-	-	-	13:47	14:03	-	14:16
-	-	-	-	-	14:20	14:22	-	14:23	14:24	14:24	-	14:38	-	14:49
14:17	14:20	14:37	14:40	→	15:00	15:02	15:02	-	-	-	15:07	15:23	-	15:36
-	-	-	-	-	15:40	15:42	-	15:43	15:44	-	-	16:05	-	16:18
-	-	-	-	-	16:20	16:22	-	16:23	16:24	16:24	-	16:38	-	16:49
16:17	16:20	16:37	16:40	→	17:00	17:02	17:02	-	-	-	17:07	17:23	-	17:36
-	-	-	-	-	17:40	17:42	-	17:43	17:44	-	-	18:05	-	18:18
18:07	18:10	18:27	18:30	→	18:40	18:42	-	18:43	18:44	18:44	-	18:58	-	19:09

「→」は日御碕から出雲市駅までバス乗換えなし 〇一畑バス出雲支社:0853-21-2466

〇タクシー

出雲地区	出雲中央交通	0853-22-4141	斐川地区	足立タクシー	0853-72-0336
	出雲一畑交通	0853-21-1144		斐川タクシー	0853-72-0246
	出雲第一交通	0853-21-2555		フラワー観光	0853-72-5587
	谷本ハイヤー	0853-21-1051	平田地区	アタゴタクシー	0853-62-3400
	日本交通	0853-21-0475	佐田地区	スサノオタクシー	0853-84-0836
	やくも観光タクシー	0853-21-1683	多伎地区	やくも観光	0853-86-2113
			大社地区	出雲観光タクシー	0853-53-3230

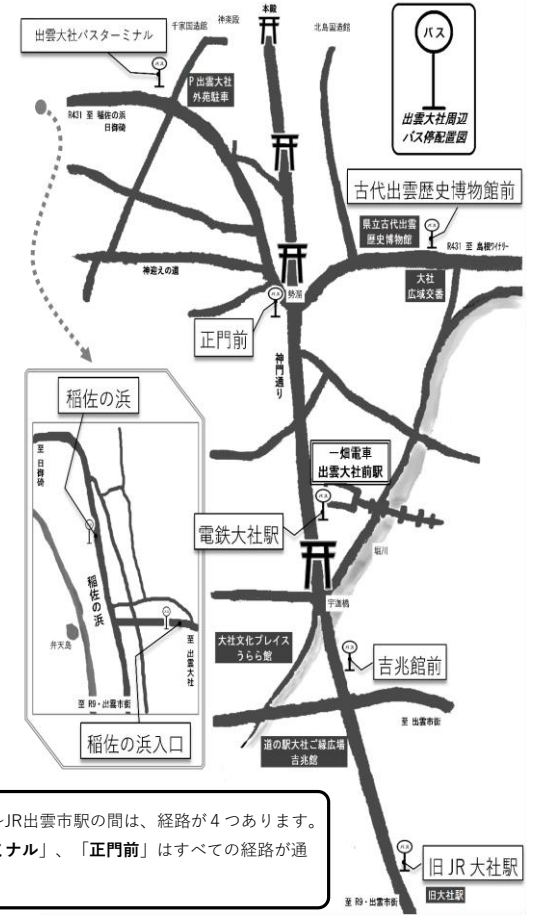
問い合わせ
 出雲市役所観光課 0853-21-6588
 出雲観光協会 0853-31-9466
 出雲市駅観光案内所 0853-30-6015
 神門通り観光案内所 0853-53-2298

出雲観光協会HP『出雲観光ガイド』もご覧ください。
<https://www.izumo-kankou.gr.jp>

出雲大社周辺交通アクセス時刻表

〇一畑バス 日御碕方面行
 出雲大社→日御碕

裏面:右「一畑バス出雲大社方面行」をご覧ください。
 (出雲大社バスターミナル→510円)日御碕



※:日御碕・出雲大社～JR出雲市駅の間は、経路が4つあります。
 「出雲大社バスターミナル」、「正門前」はすべての経路が通ります。

〇出雲一畑交通:0853-21-1144

2023.10月作成